

# GPSTAR evolution

Aggiornamento

Ver. 08.37.0

del 12/04/2019

---

Ci sono sempre due scelte nella vita:

accettare le condizioni in cui viviamo od  
assumersi la responsabilità di cambiarle.

**Denis Waitley**

---

**IC Software S.r.l.**

Via Napoli, 155 - 80013 Casalnuovo di Napoli (NA)

P.IVA: 01421541218 - CF: 05409680633 - I REA: 440890/87 - Napoli

Tel.: +39 081. 844 43 06 - Fax: +39 081. 844 41 12 - Email: [info@icsoftware.it](mailto:info@icsoftware.it)

## INDICE

INAIL – Autoliquidazione 2018/2019.....	4
Premessa.....	4
Basi di Calcolo.....	4
Verifica voci di tariffa.....	5
Fasi preliminari .....	7
Assegnazione voci di tariffa e PAT .....	7
Rettifiche e controlli.....	8
Creazione archivio autoliquidazioni.....	8
Calcolo dell'autoliquidazione.....	11
Pagina “Calcolo premio” .....	12
Pagina “silicosi/asb.” .....	12
Pagina “Artigiani” .....	13
Pagina “Sconti contributivi” .....	13
Pagine “Ctr.ass (Reg.)” / “Ctr.ass (Rata)”.....	15
Pagina “Riepilogo” .....	15
Domanda di riduzione dei premi per gli artigiani legge 296/2006 .....	16
Contributi Associativi INAIL - Numero di riferimento F24.....	17
Contributi Associativi .....	18
Versamento e Rateazione F24.....	18
Creazione file telematico Salari.zip .....	19
CU 2019.....	19
Stampa elenco dipendenti con codici presenza.....	19
ANF .....	20
Uniemens <TipoRetrMal> .....	20



Guide .....21



## INAIL – Autoliquidazione 2018/2019

### Premessa

Come noto, con la legge di bilancio 2019, e i successivi decreti interministeriali del 27 febbraio 2019, sono state approvate le nuove tariffe valide dal 1° gennaio 2019.

In attuazione delle nuove tariffe sono state eliminate alcune riduzioni, addizionali, premi supplementari e maggiorazioni, che quindi non si applicano al premio anticipato di rata 2019, nonché le polizze con tasso unico ponderato.

Inoltre, sono stati differiti i termini relativi alla presentazione ed al pagamento del premio di autoliquidazione 2018/2019 al 16 maggio 2019.

### Basi di Calcolo

Gli utenti che scaricano le basi di calcolo, devono far attenzione, eventualmente le avessero già scaricate, alla data in cui le stesse sono state scaricate. Infatti, solo quelle scaricate successivamente al 09/04/2019 contengono anche i records con la variazione delle voci di tariffa. Inoltre, è possibile che le stesse non contengano tutte le aziende, allo scopo riportiamo il calendario previsto dall'INAIL per la pubblicazione di tutte le basi di calcolo.

Servizio	Apertura dal
Visualizza basi di calcolo e richiesta basi di calcolo senza contributi associativi per codici ditta con solo polizze dipendenti, esclusi casi con ulteriori controlli in corso (circa 30.000) e polizze con tasso unico ponderato (circa 100.000)	2 aprile 2019
Consultazione elementi del calcolo PAN	3 aprile 2019
Riduzione del presunto PAT e PAN	3 aprile 2019
Invio delle retribuzioni e calcolo premio PAN	3 aprile 2019
Pubblicazione in Fascicolo aziende della Comunicazione delle basi di calcolo senza contributi associativi per codici ditta con solo polizze	4 aprile 2019

<p>Visualizza basi di calcolo e richiesta basi di calcolo senza contributi associativi per codici ditta con polizze dipendenti e polizze artigiani, esclusi casi con ulteriori controlli in corso (circa 30.000) e polizze con tasso unico ponderato (circa 100.000)</p>	8 aprile 2019
Alpi online	9 aprile 2019
Invio telematico dichiarazione salari	10 aprile 2019
Visualizza basi di calcolo e richiesta basi di calcolo per codici ditta con contributi associativi (circa 300.000) e polizze con tasso unico ponderato (circa 100.000)	10 aprile 2019
Pubblicazione in Fascicolo aziende della Comunicazione delle basi di calcolo per tutti i codici ditta, esclusi casi con ulteriori controlli in corso (circa 30.000)	12 aprile 2019
Visualizza basi di calcolo e richiesta basi di calcolo ultimi casi (circa 30.000)	20 aprile 2019
Pubblicazione in Fascicolo aziende della Comunicazione delle basi di calcolo ultimi casi (circa 30.000)	21 aprile 2019

## Verifica voci di tariffa

Per prima cosa, si è resa una modifica alla gestione B02 – Archivio PAT presente nella gestione INAIL.

In pratica, è stata prevista all'interno di ciascuna PAT l'indicazione delle voci di tariffa relative alla regolazione e alla rata. La procedura, in automatico, ha popolato dette liste analizzando le autoliquidazioni dello scorso anno.

Gli utenti in possesso delle base di calcolo possono aggiornare le tariffe in modo automatico cliccando sul tasto **[Aggiorna dati da basi calcolo]** e procedere come di seguito:



- (1) Indicare l'anno di riferimento, nel caso specifico 2018
- (2) Indicare, eventualmente, il codice dell'azienda che si desidera aggiornare. Non compilando il campo, la procedura aggiornerà tutte le aziende presenti nel file delle basi di calcolo.
- (3) Selezionare il file delle basi di calcolo
- (4) Confermare l'operazione con il tasto F10 o cliccando sull'icona corrispondente per importare i dati

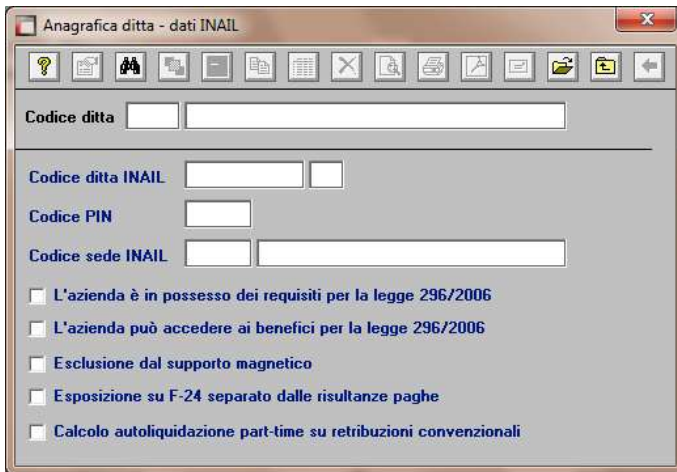
Prima di procedere all'autoliquidazione, una volta importati i dati, o comunque in ogni caso se si desidera procedere manualmente, gli utenti sono invitati a verificare la corrispondenza delle voci di tariffa presenti in archivio, nella colonna regolazione, con le basi di calcolo ricevute rettificando i dati ove necessario, nella colonna rata.

### Esempio:

Posto che un'azienda lo scorso anno aveva attribuita la voce di tariffa **0121** e che quest'anno nelle basi di calcolo la stessa è confluita nella **0116**, la procedura ha indicato sia nel campo regolazione **(A)** che rata **(B)** il codice di tariffa **0121** prelevato dall'autoliquidazione precedente.

L'utente, quindi, dovrà rettificare la voce di tariffa (B) presente nelle basi di calcolo indicando il nuovo codice **0116** nella riga corrispondente.

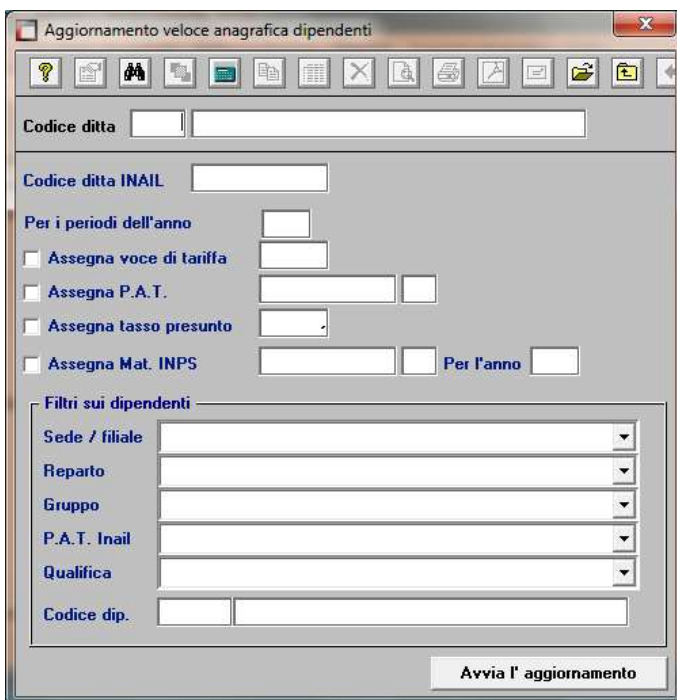
## Fasi preliminari



### Accedere alla gestione INAIL

Prima di operare le operazioni di creazione dei dati autoliquidazione assicurarsi che nella scelta B01 siano presenti i dati relativi al codice ditta INAIL ed il codice della Sede INAIL.

## Assegnazione voci di tariffa e PAT



Se nell'inserimento di nuove anagrafiche dipendente l'utente ha ommesso di inserire la PAT INAIL e la voce di tariffa, indispensabili ai fini della creazione dell'autoliquidazione, può farlo velocemente attraverso la scelta C15. Ricordiamo che per i collaboratori le voci di tariffa e le PAT devono essere inserite sull'anagrafica (scelta B03 pagina Altri Dati 2).



Questa procedura, può rilevarsi utile anche per aggiornare i dati dell'anno corrente (2019) qualora siano state elaborati cedolini con una voce di tariffa che allo stato della nuova normativa risulta sostituita da una nuova.

## Rettifiche e controlli

Ricordiamo che i dati per il calcolo degli imponibili ai fini INAIL vengono prelevati dall'archivio storico dei progressivi (Scelta C02 – Gestione dati periodici) dove va operata ogni tipologia di modifica, mentre per i collaboratori i dati sono desunti direttamente dai cedolini.



Prima di procedere alla creazione dei dati per l'autoliquidazione è opportuno stampare il prospetto di controllo (Scelta G15 – Stampa controllo PAT/Imponibile).

## Creazione archivio autoliquidazioni

Una volta effettuate le correzioni e i dovuti controlli riportati ai paragrafi precedenti si è pronti per la creazione dell'archivio autoliquidazione.



Per attivare questa funzione attivare il programma: F01 – Creazione autoliquidazione. Una volta attivato il programma digitare F9 e selezionare l'anno 2017, quindi selezionare l'azienda interessata e confermare l'operazione con il tasto F10.

Per una miglior operatività della procedura, **si consiglia di importare i dati presenti sulle basi di calcolo** (in formato .txt). A tale scopo, prima di procedere, è opportuno collegarsi al sito dell'INAIL e scaricare, possibilmente in un unico file, tutte le basi di calcolo relative alle aziende gestite. Non saranno prelevate in alcun modo i dati dalle basi di calcolo relative a PAT che non sono presenti nel relativo archivio. Prima di procedere è opportuno verificare che tutte le PAT dell'azienda siano presenti in archivio (scelta B02 – Procedura INAIL).

Dal file delle basi di calcolo saranno importate le seguenti informazioni:

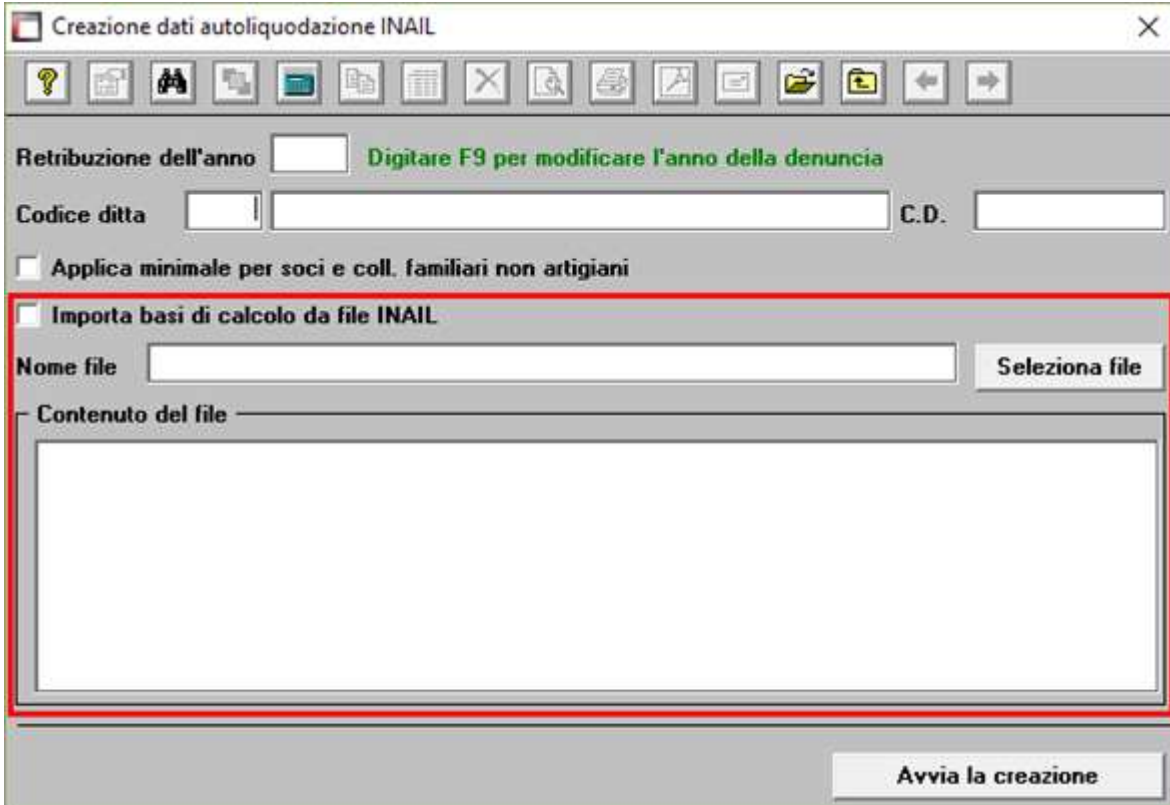
- I tassi applicati (regolazione e rata)
- Il giorno e mese di inizio attività e/o cessione PAT
- In caso di inizio attività, il valore dichiarato come imponibile presunto per il calcolo della rata anticipata
- L'applicazione della riduzione L.147/2013 (regolazione e rata)
- L'eventuale applicazione dell'addizionale amianto (regolazione e rata)
- Gli importi del premio speciale artigiani (regolazione e rata)
- L'applicazione delle agevolazioni sul premio speciale artigiani
- I contributi associativi (regolazione e rata)



Non verrà prelevato dalle basi di calcolo l'importo della rata anticipata, in quanto l'informazione presente nelle basi di calcolo non è separata per singola PAT (come prevede la procedura in uso) ma viene messo a disposizione solo il dato riferito al totale delle PAT.

È il caso di ribadire che, in assenza del file delle base di calcolo, la procedura imposterà i dati prelevandoli dalle autoliquidazioni dell'anno precedente relativamente alle informazioni

sulla Rata anticipata e i Tassi applicati. Tutti gli altri dati dovranno essere inseriti manualmente dall'utente.




Se si presenta il messaggio **MANCA LA VOCE DI TARIFFA**, bisogna eseguire il programma C15 – Assegnazioni voci e PAT. Questa funzione consente l'inserimento veloce dei dati INAIL mancanti durante l'anno.

## Calcolo dell'autoliquidazione

A questo punto si è pronti per elaborare le autoliquidazioni INAIL accedendo al programma F02 – Calcolo autoliquidazioni. Una volta eseguito il programma, dopo aver selezionato l'azienda su cui operare e la relativa PAT / Voce di tariffa (di cui è possibile effettuare la ricerca con il tasto F3) è possibile eseguire le seguenti operazioni:

Pagina "Retribuzioni": Modificare le retribuzioni (operazione opportuna solo se si sono riscontrati problemi con le fasi precedenti);

Retribuzioni	Calcolo premio	Silicosi/Asb.	Artigiani	Sconti contributivi	Ctr. ass. (Reg.)	Ctr. ass. (Rata)	Riepilogo
<b>Retribuzioni soggette al premio</b>				<b>Quote parzialmente esenti</b>			
Dipendenti e/o parasubordinati	<input type="text"/>			Retribuzione	Tipo	Retribuzione	
Retribuzioni soci	<input type="text"/>			<input type="text"/>	<input type="text"/>	<input type="text"/>	
Totale retribuzioni ( A )	<input type="text"/>			<input type="text"/>	<input type="text"/>	<input type="text"/>	
di cui parzialmente esenti ( B )	<input type="text"/>			<input type="text"/>	<input type="text"/>	<input type="text"/>	
e di cui silicosi ed asbestosi ( C )	<input type="text"/>			<input type="text"/>	<input type="text"/>	<input type="text"/>	
e di cui CO.CO.CO	<input type="text"/>			<input type="text"/>	<input type="text"/>	<input type="text"/>	
<b>Retribuzioni esenti al 100%</b>							
Retribuzione	Tipo	Retribuzione					
<input type="text"/>	<input type="text"/>	<input type="text"/>					
<input type="text"/>	<input type="text"/>	<input type="text"/>					
<input type="text"/>	<input type="text"/>	<input type="text"/>					
<input type="text"/>	<input type="text"/>	<input type="text"/>					

Si precisa che in corrispondenza del campo "Tipo", con la nuova versione digitando F3, è possibile visualizzare la tabella riepilogativa dei codici delle riduzioni parzialmente o totalmente esenti.

I "tipo retribuzione" vengono codificati dalla procedura in base ai codici contribuzione del dipendente nell'archivio C02.



In alcuni casi, sarà necessario rettificare il valore indicato nel campo "Tipo". Per un elenco completo delle casistiche si rimanda alla guida autoliquidazione INAIL.

## Pagina "Calcolo premio"

Inserire o modificare i tassi nella seconda pagina (**attenzione a non dimenticare il tasso per la rata di acconto**) e modificare eventualmente le retribuzioni per il calcolo della rata se è stata fatta una comunicazione/dichiarazione di riduzione del presunto all'INAIL;

Retribuzioni	Calcolo premio	Silicosi/Asb.	Artigiani	Sconti contributivi	Ctr. ass. (Reg.)	Ctr. ass. (Rata)	Riepilogo
<b>Regolazione</b>				<b>Rata</b>			
Retribuzioni (A)	<input type="text"/>	-		Soggette a premio (F)	<input type="text"/>	x	
Quote esenti (B)	<input type="text"/>	=		Tasso applicato	<input type="text"/>	/	
Soggette a premio (D)	<input type="text"/>	x			<input type="text"/>	1000	=
Tasso applicato	<input type="text"/>	/		Premio lordo x regol. (E)	<input type="text"/>		
				% di agevolazione	<input type="text"/>		
Premio lordo x regol. (E)	<input type="text"/>			Importo agevolazione	<input type="text"/>		
% di agevolazione	<input type="text"/>						
Importo agevolazione	<input type="text"/>						

## Pagina "silicosi/asb."

Inserire eventualmente la percentuale di oscillazione ed il relativo segno per le aziende che hanno alle loro dipendenze dipendenti soggetti alla silicosi.



Il premio supplementare silicosi e asbestosi previsto dagli articoli 153 e 154 del decreto del Presidente della Repubblica 30 giugno 1965, n. 1124 è dovuto per il solo premio di regolazione 2018 e non è dovuto per la rata 2019.

## Pagina "Artigiani"

inserire eventualmente i premi artigiani

Retribuzioni	Calcolo premio	Silicosi/Asb.	Artigiani	Sconti contributivi	Ctr. ass. (Reg.)	Ctr. ass. (Rata)	Riepilogo
<b>Cessazioni antecedenti il 01/01</b>				<b>Cessazioni tra il 01/01 e 30/11</b>			
<input type="text"/>	x	<input type="text"/>	=	<input type="text"/>	/12	x	<input type="text"/>
<input type="text"/>	x	<input type="text"/>	=	<input type="text"/>	/12	x	<input type="text"/>
<input type="text"/>	x	<input type="text"/>	=	<input type="text"/>	/12	x	<input type="text"/>
<b>Altri</b>				<b>Altri</b>			
<b>Cessazioni avvenute prima del 31/12</b>				<b>Riepilogo somme per regolazione</b>			
<input type="text"/>	x	<input type="text"/>	=	<b>Totale complessivo da regolare</b>	<input type="text"/>	-	
<input type="text"/>	x	<input type="text"/>	=	<b>Totale cess. antecedenti 01/01</b>	<input type="text"/>	-	
<input type="text"/>	x	<input type="text"/>	=	<b>Totale cessazioni 01/01 - 30/11</b>	<input type="text"/>	=	
<b>Altri</b>				<b>Premio ridotto per regolazione</b>	<input type="text"/>		
				<b>Riepilogo somme per rata</b>			
				<b>Totale complessivo da regolare</b>	<input type="text"/>	-	
				<b>Totale cessazioni 01/01 - 30/11</b>	<input type="text"/>	=	
				<b>Premio ridotto per rata</b>	<input type="text"/>		

## Pagina "Sconti contributivi"

Inserire gli eventuali sconti secondo i codici e le aliquote presenti sulle istruzioni rilasciate dall'INAIL. Anche per la pagina sconti contributivi, è prevista la funzione di consultazione degli sconti sia per il campo relativo alla regolazione e sia per il campo relativo alla rata anticipata. Qui di seguito vengono riportati alcuni esempi di sconto

Retribuzioni	Calcolo premio	Silicosi/Asb.	Artigiani	Sconti contributivi	Ctr. ass. (Reg.)	Ctr. ass. (Rata)	Riepilogo
<b>Sconti su regolazione [ infortuni ]</b>				<b>Sconti su rata [ infortuni ]</b>			
Tipo sconto: 0 - Non sogg. a sconto Retribuzione: 1 - Edili Tasso infortuni: 2 - Autotrasportatori Premio sogge: 3 - Settore pesca Percentuale c: 4 - Reimpiego dirigenti 5 - Inserimento disabili 50% 6 - Inserimento disabili 100% 7 - Sostegno maternità Importo dello sconto:				Tipo sconto: 0 - Non sogg. a sconto Retribuzione soggetta a sconto: Tasso infortuni: Premio soggetto a sconti: Percentuale di sconto: Importo dello sconto:			
<b>Sconti su regolazione [ silicosi ]</b>				<b>Sconti su rata [ silicosi ]</b>			
Tipo sconto: 0 - Non sogg. a sconto Retribuzione soggetta a sconto: Tasso infortuni: Premio soggetto a sconti: Percentuale di sconto: Importo dello sconto:				Tipo sconto: 0 - Non sogg. a sconto Retribuzione soggetta a sconto: Tasso infortuni: Premio soggetto a sconti: Percentuale di sconto: Importo dello sconto:			

## Regolazione

- Edili: 11,50% tipo sconto 1
- Settore Pesca: 45,07 % tipo sconto 3
- Sostegno maternità e paternità: 50% tipo sconto 7

## Rata

- Settore Pesca: 45,07% tipo sconto 3
- Sostegno maternità e paternità: 50% tipo sconto 7

## Pagine "Ctr.ass (Reg.)" / "Ctr.ass (Rata)"

Indicare eventuali contributi associativi (sia per regolazione che per rata);

Retribuzioni	Calcolo premio	Silicosi/Asb.	Artigiani	Sconti contributivi	Ctr. ass. (Reg.)	Ctr. ass. (Rata)	Riepilogo
<b>Regolazione (1)</b>							
Codice contrib. ass.	<input type="text"/>						
Retribuzioni dipend.	<input type="text"/>						
Artigiani autonomi	<input type="text"/>						
Totale retribuzioni	<input type="text"/>						
Aliquota	<input type="text"/>						
Importo minimo	<input type="text"/>						
Importo massimo	<input type="text"/>						
Imp. contributo base	<input type="text"/>						
Quota fissa	<input type="text"/>						
Totale CTR regol.	<input type="text"/>						
Importo anticip.	<input type="text"/>						
<b>Regolazione (2)</b>							
Codice contrib. ass.	<input type="text"/>						
Retribuzioni dipend.	<input type="text"/>						
Artigiani autonomi	<input type="text"/>						
Totale retribuzioni	<input type="text"/>						
Aliquota	<input type="text"/>						
Importo minimo	<input type="text"/>						
Importo massimo	<input type="text"/>						
Imp. contributo base	<input type="text"/>						
Quota fissa	<input type="text"/>						
Totale CTR regol.	<input type="text"/>						
Importo anticip.	<input type="text"/>						
<b>Regolazione (3)</b>							
Codice contrib. ass.	<input type="text"/>						
Retribuzioni dipend.	<input type="text"/>						
Artigiani autonomi	<input type="text"/>						
Totale retribuzioni	<input type="text"/>						
Aliquota	<input type="text"/>						
Importo minimo	<input type="text"/>						
Importo massimo	<input type="text"/>						
Imp. contributo base	<input type="text"/>						
Quota fissa	<input type="text"/>						
Totale CTR regol.	<input type="text"/>						
Importo anticip.	<input type="text"/>						
							<b>TOT. REGOLAZIONE</b>
							<input type="text"/>

## Pagina "Riepilogo"

Inserire o modificare l'importo della rata anticipata proposta in automatico dall'autoliquidazione dell'anno precedente.

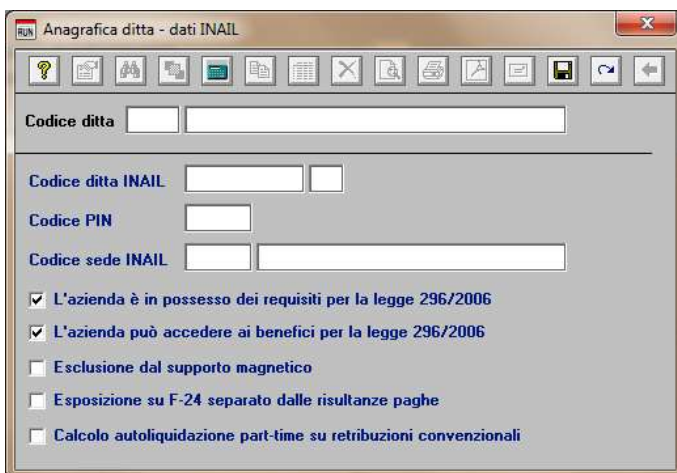
Retribuzioni	Calcolo premio	Silicosi/Asb.	Artigiani	Sconti contributivi	Ctr. ass. (Reg.)	Ctr. ass. (Rata)	Riepilogo
<b>Riepilogo delle somme da pagare</b>							
				<b>REGOLAZIONE</b>		<b>RATA ANTICIPATA</b>	
Premio infortuni e malattie professionali	<input type="text"/>			<input type="text"/>	<input type="text"/>	<input type="text"/>	<input type="text"/>
Premio silicosi ed asbestosi	<input type="text"/>			<b>Totale 1</b>	<input type="text"/>	<input type="text"/>	<input type="text"/>
Sconto legge 296/2006	<input type="checkbox"/> Si	<input type="text"/>			<input type="text"/>	<input type="text"/>	<input type="text"/>
Sconti contributivi	<input type="text"/>			<b>Totale 2</b>	<input type="text"/>	<input type="text"/>	<input type="text"/>
Sconto L147/2013	<input type="checkbox"/> Si	<input type="text"/>			<input type="text"/>	<input type="checkbox"/> Si	<input type="text"/>
Totale al netto di agevolazioni e sconti	<input type="text"/>			<input type="text"/>	<input type="text"/>	<input type="text"/>	<input type="text"/>
Addizionale Fondo Amianto	<input type="checkbox"/> Si	<input type="text"/>			<b>Totale 3</b>	<input type="text"/>	<input type="text"/>
<hr/>							
Premio speciale artigiani	<input type="text"/>			<input type="text"/>	<input type="text"/>	<input type="text"/>	<input type="text"/>
Sconto legge 296/2006	<input type="checkbox"/> Si	<input type="text"/>			<b>Totale 4</b>	<input type="text"/>	<input type="text"/>
Sconto L147/2013	<input type="checkbox"/> Si	<input type="text"/>			<b>Totale 5</b>	<input type="checkbox"/> Si	<input type="text"/>
<hr/>							
Totale 6	<input type="text"/>			<input type="text"/>	<input type="text"/>	<input type="text"/>	<input type="text"/>
Add. 1% ( art. 181 T.U. )	<input type="text"/>			<input type="text"/>	<input type="text"/>	<input type="text"/>	<input type="text"/>
Totale 7	<input type="text"/>			<input type="text"/>	<input type="text"/>	<input type="text"/>	<input type="text"/>
Importo della rata anticipata	<input type="text"/>			<input type="text"/>	<input type="text"/>	<input type="text"/>	<input type="text"/>
Totale complessivo per regolazione	<input type="text"/>			<input type="text"/>	<input type="text"/>	<input type="text"/>	<input type="text"/>
						<b>IMP. TOTALE ( REGOL. + RATA )</b>	<input type="text"/>

Si precisa che per usufruire dello sconto previsto dalla legge 147/2013, occorre inserire i rispettivi flag sia in fase di regolazione che di rata (se previsto nelle basi di calcolo) come indicato nella figura che segue. La misura della riduzione da applicare al premio di regolazione 2017 è pari al 16,48 % e la misura della riduzione da applicare al premio di rata 2018 è pari al 15,81 %.

### Domanda di riduzione dei premi per gli artigiani legge 296/2006

A favore delle imprese iscritte alla gestione Artigianato, dal 1° gennaio 2008, è prevista una riduzione del premio, da determinarsi con decreti ministeriali. Si ricorda che la riduzione si applica solo al premio dovuto a titolo di regolazione, nella misura, per l'anno 2018, del 7,09%.

Sono ammesse alla riduzione le imprese in regola con tutti gli obblighi previsti in materia di tutela della salute e della sicurezza nei luoghi di lavoro dal decreto legislativo n. 81/2008 e successive modificazioni e dalle specifiche normative di settore, che non abbiano registrato infortuni nel biennio 2012/2014 e che abbiano presentato la preventiva richiesta di beneficio.



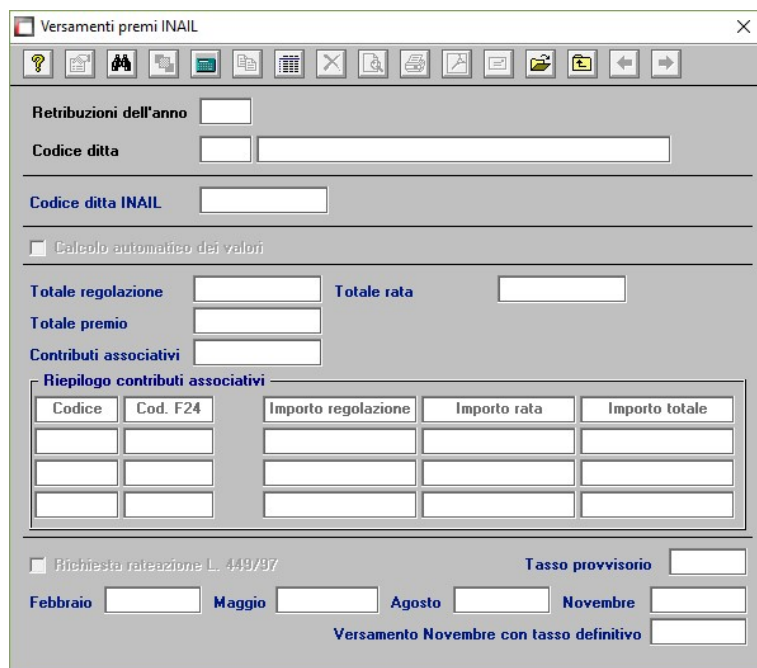
Per chiedere il beneficio bisogna inserire il flag in "B01" come da figura.





## Contributi Associativi

riportare il numero di richiesta di pagamento del contribuuto associativo indicato nella colonna "CODICE PER F24" del modulo per la comunicazione delle basi di calcolo del premio, sezione Contributi Associativi.



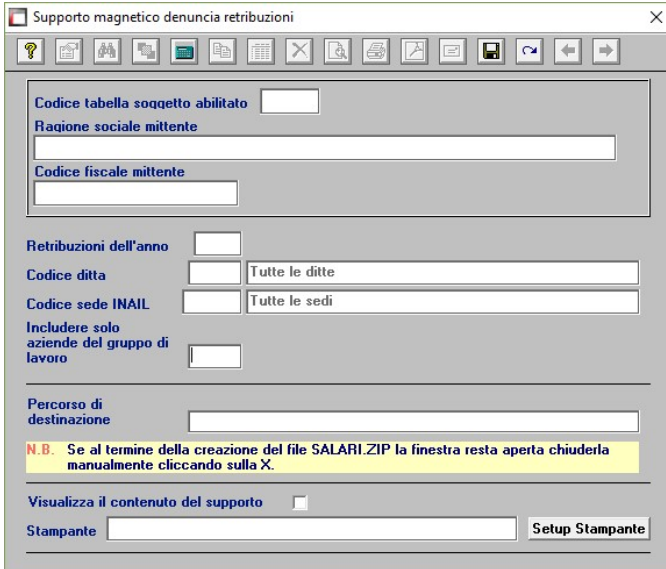
## Versamento e Rateazione F24

Infine, accedere alla procedura F04 – Versamenti INAIL, per confermare il versamento in un'unica soluzione o rateizzato.

I coefficienti da utilizzare per il calcolo degli interessi da applicare alla terza e quarta rata del premio di autoliquidazione 2018/2019, sono i seguenti:

Rata	Data scadenza	Data pagamento	Coefficiente
1	16.5.2019	16.5.2019	
2	16.5.2019	16.5.2019	
3	16.8.2019	20.8.2019	0,00269699
4	16.11.2019	18.11.2019	0,00539397

## Creazione file telematico Salari.zip



Al termine delle operazioni, accedendo alla funzione P01 Supporto denuncia retribuzioni, è possibile realizzare il file da trasmettere all'INAIL denominato SALARI.ZIP.

## CU 2019

Con il presente aggiornamento, è stata data la possibilità di elaborare e stampare, qualora richieste, le CU per i dipendenti licenziati nel 2019.

## Stampa elenco dipendenti con codici presenza

Con il presente aggiornamento, è stata aggiornata la procedura per la stampa delle causali di presenza dei dipendenti (QDF) aggiungendo la possibilità di esportarle in formato excel.

## ANF

Come noto, l'INPS con circolare n. 45 del 22/03/2019 e successivo messaggio n. 1430 del 05/04/2019, ha modificato le modalità di presentazione della domanda degli assegni familiari. Infatti, con decorrenza 01/04/2019, il dipendente, per richiedere gli ANF, si dovrà rivolgere al patronato o provvedere personalmente nella propria area INPS.

Sebbene l'INPS, abbia scritto che gli importi calcolati dall'Istituto saranno messi a disposizione del datore di lavoro, che potrà prenderne visione attraverso una specifica utility, disponibile dal 1° aprile 2019, presente nel Cassetto previdenziale aziendale, con specifica indicazione del codice fiscale del lavoratore ed eventualmente di quello del richiedente, qualora i due soggetti non coincidano (ad esempio nel caso di madre separata senza posizione tutelata, che chiede la prestazione sulla posizione lavorativa dell'altro genitore), al momento non è ancora attiva l'utility di cui sopra.

## Uniemens <TipoRetrMal>

Con messaggio numero 1475 del 10/04/2019, l'INPS ha rinviato a maggio 2019 quanto indicato nel messaggio numero 803 del 27/02/2019.

Ricordiamo che a decorrere dalla dichiarazione contributiva di competenza del mese di **maggio 2019**, per tutti i datori di lavoro tenuti al versamento della contribuzione di malattia, è richiesta la compilazione del nuovo elemento <TipoRetrMal> inserito nella sezione "DenunciaIndividuale" del flusso Uniemens avente il seguente significato: "Tipo trattamento retributivo applicato al lavoratore, sulla base delle previsioni del contratto o accordo collettivo di lavoro ovvero, se di miglior favore, del contratto individuale, nei casi di assenza per malattia".

La procedura è stata adeguata e non sono richiesti interventi degli utenti.

## Guide

Aggiornata sezione Guide nella gestione Z06, ed in particolare aggiornate le seguenti guide:

- Guide Ministeriali (*oltre che assistenziali e previdenziali*)
  - 2019 - INAIL - Guida Autoliquidazione
  - 2019 - INAIL - Guida richiesta basi calcolo