

# GPSTAR evolution

## Aggiornamento

## Ver. 08.43.0

## del 05/11/2019

---

Il posto di lavoro ideale è definito come ambiente sicuro e salutare, nel quale le persone possono esprimere il loro potenziale attraverso un lavoro essenzialmente gratificante e per il quale vengono ricompensate in modo equo.

**C. Maslach**

---

**IC Software S.r.l.**

Via Napoli, 155 - 80013 Casalnuovo di Napoli (NA)

P.IVA: 01421541218 - CF: 05409680633 - I REA: 440890/87 - Napoli

Tel.: +39 081. 844 43 06 - Fax: +39 081. 844 41 12 - Email: [info@icsoftware.it](mailto:info@icsoftware.it)

## INDICE

Comunicazioni Obbligatorie.....	3
Contratti – parte generica .....	3
Contratti – Aggiorna codici contratto .....	4
Comunica facile.....	5
Gestione IBAN Azienda/Dipendenti .....	6
Riepilogo delle elaborazioni.....	7
Gestione LibroUnico.....	7

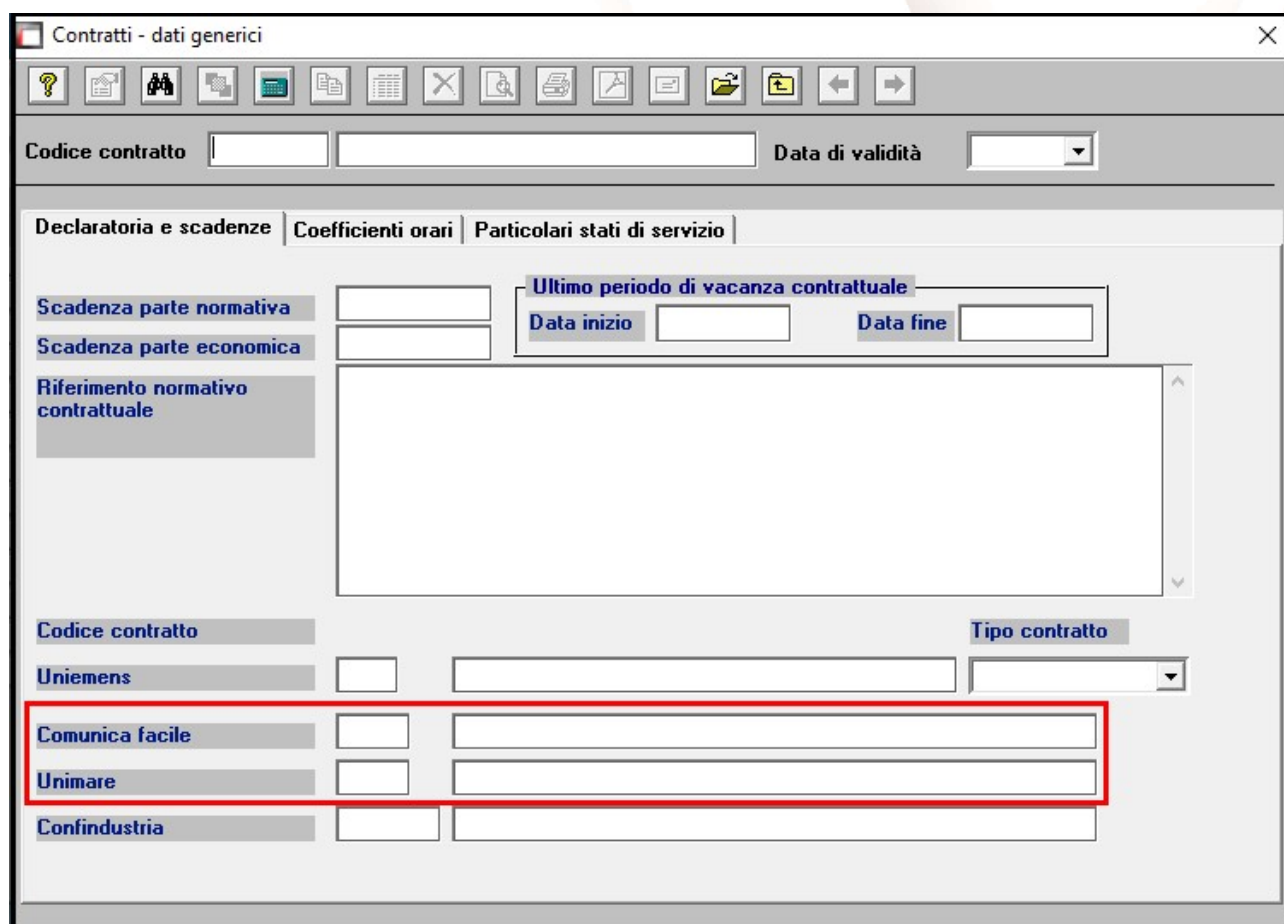
## Comunicazioni Obbligatorie

Con decreto direttoriale 16 settembre 2019 n. prot. 394, sono state aggiornate le specifiche tecniche dei files con cui si effettuano le comunicazioni obbligatorie.

In particolare, sono stati aggiornati i codici delle tabelle relative ai contratti, è stata aggiunta una tabella relativa ai livelli di retribuzioni, mentre è stata eliminata la tabella agevolazioni.

Come prima cosa si è reso necessaria una modifica alla gestione contratti (scelta AI1 – Parte generica).

### Contratti – parte generica



Contratti - dati generici

Codice contratto   Data di validità

Declaratoria e scadenze | Coefficienti orari | Particolari stati di servizio

Scadenza parte normativa

Scadenza parte economica

Riferimento normativo contrattuale

Ultimo periodo di vacanza contrattuale

Data inizio  Data fine

Codice contratto  Tipo contratto

Uniemens

Comunica facile

Unimare

Confindustria

La nuova nomenclatura delle comunicazioni obbligatorie prevede un codice contratto a quattro cifre in luogo del precedente a tre cifre.

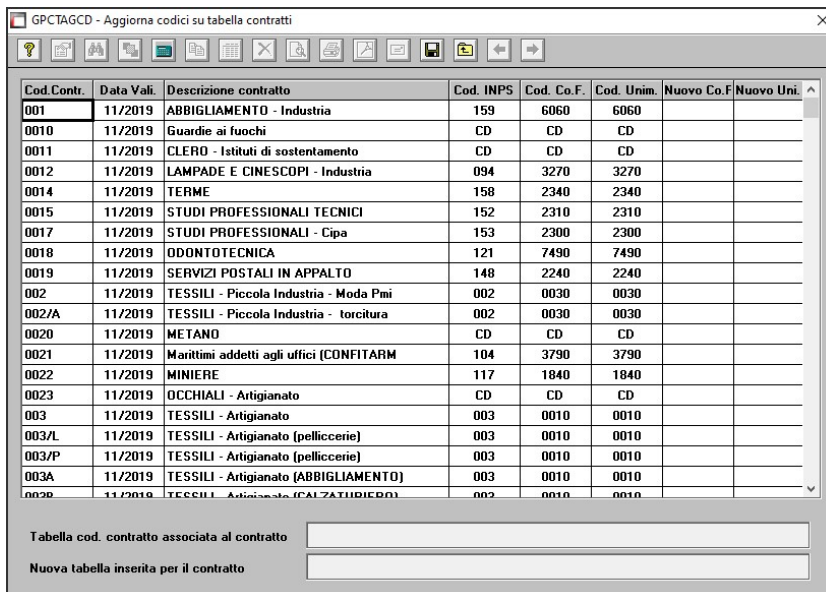
La procedura in automatico ha provveduto a ricodificare i codici contratti, ma purtroppo non è stato possibile attribuire un codice certo per ogni contratto in quanto le modifiche apportate alla tabella non prevedevano una corrispondenza uno a uno.

Pertanto, gli utenti sono invitati a verificare i codici contratto 'comunica facile' e 'unimare' all'interno del nostro contratto.

Ovviamente, sarà sempre possibile indicare il valore corretto nella gestione comunica facile.

## Contratti – Aggiorna codici contratto

Per facilitare l'operazione di verifica dei codici contratto, è stato realizzato un nuovo programma, attivabile dal menu contratti A09, scelta AIF (Aggiorna codici contratto) che permette una rettifica veloce dei nuovi codici.



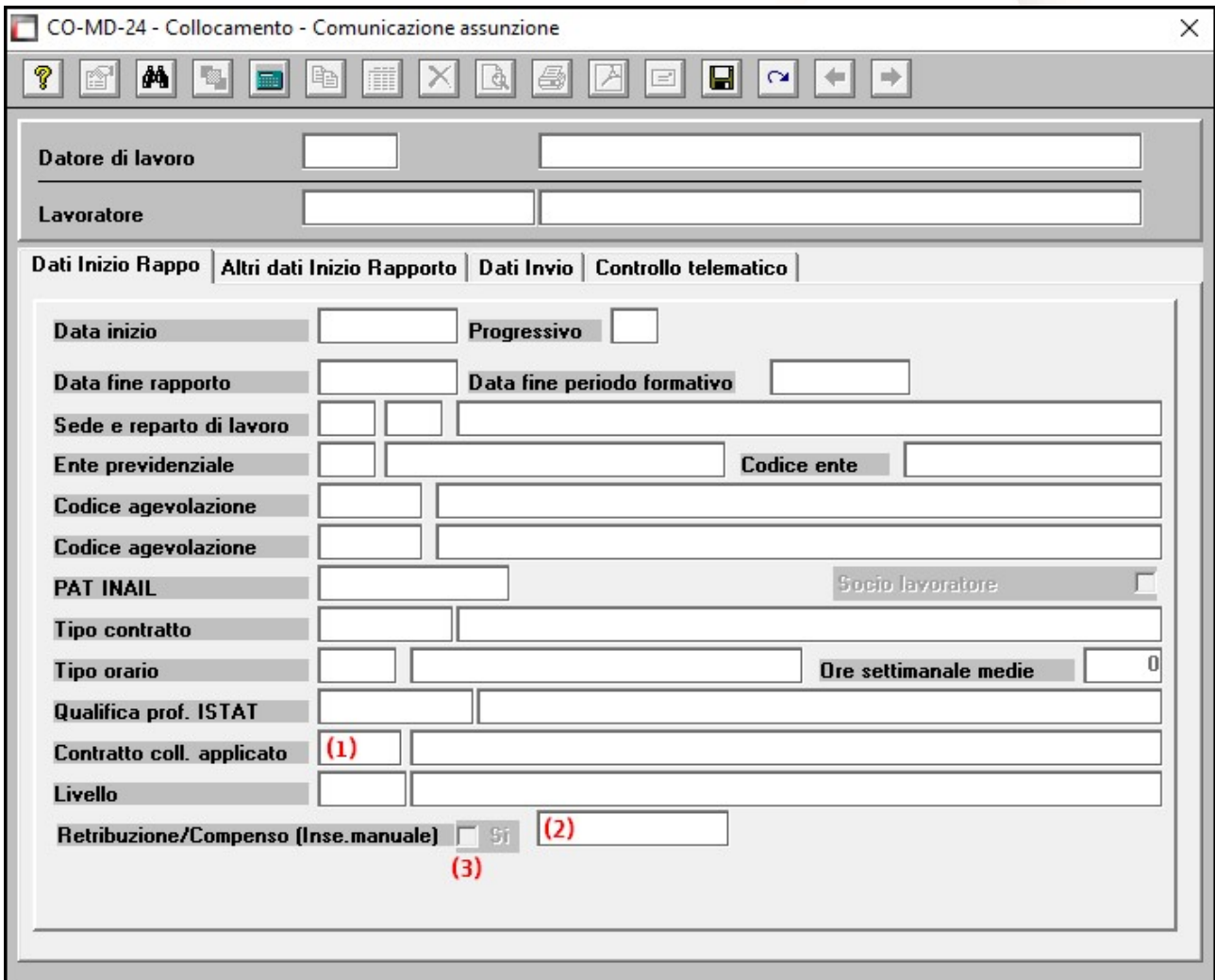
Cod. Contr.	Data Vali.	Descrizione contratto	Cod. INPS	Cod. Co.F.	Cod. Unim.	Nuovo Co.F.	Nuovo Uni.
001	11/2019	ABBIGLIAMENTO - Industria	159	6060	6060		
0010	11/2019	Guardie ai fuochi	CD	CD	CD		
0011	11/2019	CLERO - Istituti di sostentamento	CD	CD	CD		
0012	11/2019	LAMPADE E CINESCOPI - Industria	094	3270	3270		
0014	11/2019	TERME	158	2340	2340		
0015	11/2019	STUDI PROFESSIONALI TECNICI	152	2310	2310		
0017	11/2019	STUDI PROFESSIONALI - Cipa	153	2300	2300		
0018	11/2019	ODONTOTECNICA	121	7490	7490		
0019	11/2019	SERVIZI POSTALI IN APPALTO	148	2240	2240		
002	11/2019	TESSILI - Piccola Industria - Moda Pmi	002	0030	0030		
002/A	11/2019	TESSILI - Piccola Industria - torcitura	002	0030	0030		
0020	11/2019	METANO	CD	CD	CD		
0021	11/2019	Marittimi addetti agli uffici (CONFITARM	104	3790	3790		
0022	11/2019	MINIERE	117	1840	1840		
0023	11/2019	OCCHIALI - Artigianato	CD	CD	CD		
003	11/2019	TESSILI - Artigianato	003	0010	0010		
003/L	11/2019	TESSILI - Artigianato (pelliccerie)	003	0010	0010		
003/P	11/2019	TESSILI - Artigianato (pelliccerie)	003	0010	0010		
003A	11/2019	TESSILI - Artigianato (ABBIGLIAMENTO)	003	0010	0010		
003B	11/2019	TESSILI - Artigianato (CALZATURIERO)	003	0010	0010		

Per una lista completa dei codici si rinvia al sito dell'ANPAL alla pagina Aziende/download

Link: <https://servizi.anpal.gov.it/Aziende/Adempimenti/Pagine/Area-download.aspx>

## Comunica facile

Ovviamente, sono state apportate modifiche anche alle schede di comunicazione di inizio, proroga, trasformazione e cessazione (scelta QEM).



The screenshot shows a software window titled "CO-MD-24 - Collocamento - Comunicazione assunzione". The interface includes a toolbar with various icons and a main form area. The form is divided into sections: "Datore di lavoro" and "Lavoratore" at the top, followed by tabs for "Dati Inizio Rapporto", "Altri dati Inizio Rapporto", "Dati Invio", and "Controllo telematico". The "Dati Inizio Rapporto" tab is active, showing fields for "Data inizio", "Data fine rapporto", "Sede e reparto di lavoro", "Ente previdenziale", "Codice agevolazione", "PAT INAIL", "Tipo contratto", "Tipo orario", "Qualifica prof. ISTAT", "Contratto coll. applicato", "Livello", and "Retribuzione/Compenso (Inse.manuale)". Red annotations (1), (2), and (3) are placed on the "Contratto coll. applicato", "Retribuzione/Compenso" field, and the "Inse.manuale" checkbox respectively.

In pratica, per le operazioni dal giorno 05/11/2019, sarà richiesto il codice contratto (1) a quattro cifre, ed inoltre sarà indicato il valore della retribuzione/compenso lordo annuo (2) eventualmente forzabile barrando la casella (Inse.manuale) (3).

## Gestione IBAN Azienda/Dipendenti

Con il presente aggiornamento, sono state modificate le modalità di inserimento dei codici IBAN sia sul dipendente che sull'azienda. In pratica, con la nuova versione il codice IBAN non si formerà con il codice della tabella banche (AD4) bensì si sarà digitato integralmente.

Ovviamente, la procedura ha provveduto a convertire i dati nella nuova modalità.

### B02 - Ditta - Dati paghe

	SIG	CON	CIN	ABI	CAB	C/C	Banca	SIA
Profilo 1	IBAN	<input type="text"/>	<input type="text"/>	<input type="text"/>	<input type="text"/>	<input type="text"/>	<input type="text"/>	<input type="text"/>
Profilo 2	IBAN	<input type="text"/>	<input type="text"/>	<input type="text"/>	<input type="text"/>	<input type="text"/>	<input type="text"/>	<input type="text"/>
Profilo 3	IBAN	<input type="text"/>	<input type="text"/>	<input type="text"/>	<input type="text"/>	<input type="text"/>	<input type="text"/>	<input type="text"/>
Profilo 4	IBAN	<input type="text"/>	<input type="text"/>	<input type="text"/>	<input type="text"/>	<input type="text"/>	<input type="text"/>	<input type="text"/>

Profilo di default  **Indicare**  
 1, 2, 3, 4

### C01 - Dipendente - dati generici

Tipo pagamento

---

Cod. banca

IBAN (1)

---

IBAN (2)

- (1) Si è preferito lasciare, per questo aggiornamento e solo in visualizzazione, l'indicazione dell'IBAN con le precedenti modalità.
- (2) Nel seguente punto sarà visualizzato l'IBAN con le nuove modalità e contemporaneamente la procedura visualizzerà, per i conti correnti italiani, anche il nome e la località della relativa banca deducendo i dati dalla nuova tabella banche (AD3).

## Riepilogo delle elaborazioni

Con l'aggiornamento è stata aggiornata la stampa, QC0 (Riepilogo elaborazione), escludendo le ditte di prova e comunicando la mancata elaborazione del modello CU nei mesi di riferimento del cedolino di Gennaio e Febbraio, e la mancata elaborazione del modello 770 nei mesi di riferimento del cedolino di Settembre e Ottobre.



Le comunicazioni relative alla CU ed al 770 si limitano esclusivamente alla presenza degli archivi e quindi un 770 e/o CU iniziato e non terminato o terminato in modo anomalo la procedura non comunicherà la mancata elaborazione dell'adempimento.

## Gestione LibroUnico

In prospettiva ad un ampliamento delle procedure legate al portale librounico.info, si è provveduto a riorganizzare le scelte relative a detta gestione in un unico menù **Q24** (Gestione libro unico).

Pertanto, d'ora in poi, per pubblicare i documenti sul portale si utilizzerà la scelta: **QX1** (Esporta documenti web) in luogo della vecchia scelta **QAP** (Esporta documenti sul web).